

COMUNE DI ALBENGA - REFERENDUM 12 e 13 Giugno 2011

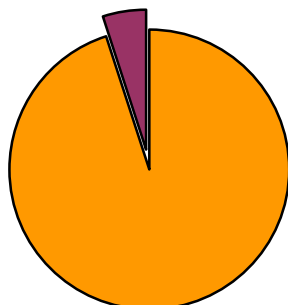
Totali													
SEZ	ISCRITTI	Quesito 1 - Acqua			Quesito 2 - Acqua			Quesito 3 - Nucleare			Quesito 4 - Leg.Imp.		
N°	TOTALE	VOTANTI	SI	NO	VOTANTI	SI	NO	VOTANTI	SI	NO	VOTANTI	SI	NO
1	485	274	255	11	274	258	9	274	250	17	274	240	25
2	622	309	285	19	309	292	14	309	276	28	309	285	20
3	1.033	557	513	35	558	521	29	553	511	37	558	514	38
4	893	497	449	34	499	464	27	497	445	44	497	450	36
5	926	470	436	24	470	442	21	468	431	31	468	416	42
6	907	509	482	21	511	484	21	507	474	28	506	464	36
7	883	449	424	20	449	424	20	449	407	38	449	412	33
8	982	526	482	33	526	494	25	525	476	42	525	487	31
9	1.028	554	523	25	554	524	21	554	509	36	548	505	36
10	784	472	447	19	471	452	16	472	439	29	472	443	24
11	905	462	423	28	463	435	20	461	419	28	460	416	28
12	1.031	502	467	23	502	473	22	494	460	32	498	459	31
13	802	415	391	17	416	397	14	416	385	23	416	392	18
14	937	479	450	17	479	451	16	476	434	28	475	426	34
15	942	478	436	31	478	444	25	478	434	36	478	434	35
16	751	382	358	15	380	357	19	382	348	29	382	341	33
17	948	504	480	18	504	486	15	505	467	33	501	469	22
18	1.017	599	566	23	599	574	20	594	550	37	594	552	36
19	801	439	417	15	440	424	11	441	410	24	440	408	22
20	953	558	520	31	556	530	21	555	505	40	555	508	41
21	783	422	399	17	422	402	17	421	385	27	422	393	21
22	597	337	314	18	337	319	15	337	306	27	337	318	14
TOT	19.010	10.194	9.517	494	10.197	9.647	418	10.168	9.321	694	10.164	9.332	656
		Quorum	Si	No	Quorum	Si	No	Quorum	Si	No	Quorum	Si	No
		53,62%	93,36%	4,85%	53,64%	94,61%	4,10%	53,49%	91,67%	6,83%	53,47%	91,81%	6,45%
SEGGI SCRUTINATI su n. 21:							22						
Stampa del							13/06/2011 18:24						

Quesiti referendari del 12 e 13 Giugno 2011 - Comune di Albenga

Quesito 1 - Acqua



No; 4,85%

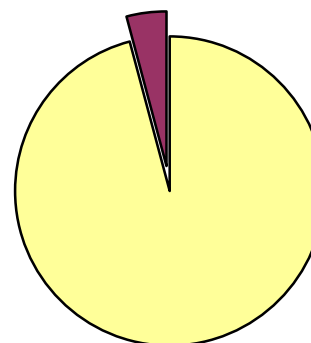


Si; 93,36%

Quesito 2 - Acqua



No; 4,10%

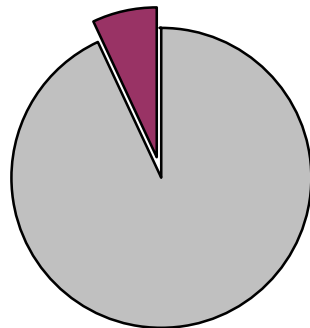


Si; 94,61%

Quesito 3 - Nucleare



No; 6,83%

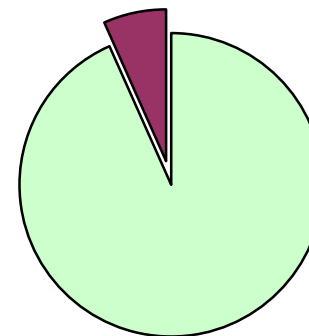


Si; 91,67%

Quesito 4 - Legittimo Impedimento



No; 6,45%



Si; 91,81%